
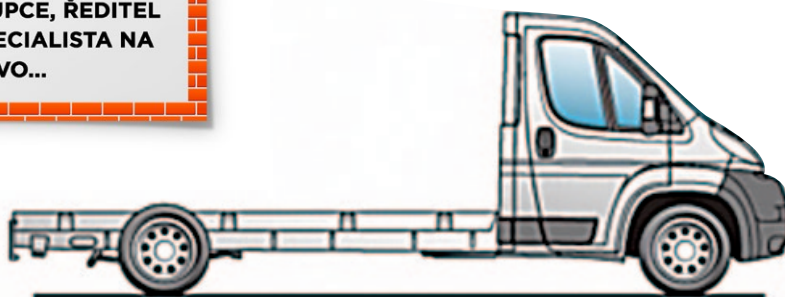


SKVĚLÝ UŽITKOVÝ VŮZ JE JAKO SKVĚLÝ ŘEMESLNÍK  
DOKÁŽE SI PORADIT SE VŠÍM



OD **432 000** Kč<sup>(1)</sup>

AKČNÍ PAKETY S KLIMATIZACÍ ZDARMA

## CITROËN JUMPER PODVOZEK KABINA/DVOUKABINA

Typ		BlueHDi 130 MAN6	BlueHDi 160 MAN6
<b>PODVOZEK KABINA</b>			
33	L2	671 800	-
	L2	-	731 100
35	L2S	713 600	738 600
	L3	721 100	746 100
	L4	-	753 600
4-35	L4	-	764 300
<b>PODVOZEK DVOUKABINA</b>			
35	L3	760 100	785 100
4-35	L3	770 800	795 800
	L4	-	803 300

**Akční paket PROFESSIONAL ZDARMA**  
Manuální klimatizace,  
LED diody integrované do předních světlometů

**VÝHODNÉ FINANCOVÁNÍ**  
s Citroën Finance Services:  
**0% navýšení na 1 rok**  
+ **POV ZDARMA**<sup>(2)</sup>

Ceník s platností od 1. 10. 2018. Veškeré ceny, údaje a vyobrazení jsou nezávazné a mají pouze informativní charakter. Všechny uvedené informace mají charakter obchodního sdělení a nejsou nabídkou ve smyslu § 1732 odst. 2 zákona č. 89/2012 Sb. občanský zákoník, ve znění pozdějších předpisů.

<sup>(1)</sup> Akční cena platí pro verzi Jumper Podvozek Kabina 33 L2 BlueHDi 130 MAN6. Na akční ceny ostatních verzí se informujte u autorizovaných prodejců Citroën.

<sup>(2)</sup> Akce platí pro firemní klienty. Na možnosti a přesné podmínky financování se informujte u autorizovaných prodejců Citroën.

## STANDARDNÍ A PŘÍPLATKOVÁ VÝBAVA

### BEZPEČNOST

ABS + EBA		•
ESP + ASR + Pomoc při rozjezdu do svahu	UFO1	•
Systém Grip control, ITC (Intelligent Traction Control), HDC (Hill Descent Control) <i>(obsahuje M104 / M105 dle verze vozidla) (nelze s K601, M101)</i>	UFO4	10 000
Automatické zamykání dveří za jízdy (automatická deaktivace v případě dopravní nehody) <i>(jen v kombinaci s NN01, NFO4, NBO8, RE07 nebo UAO4)</i>		•
Kontrolka nízkého stavu oleje		•
Výškově nastavitelné tříbodové bezpečnostní pásy s pyrotechnickým předpínačem a omezovačem tahu		•
Airbag řidiče	SH02	•
Airbag spolujezdce s možností deaktivace <i>(ruší výklopný stolek na palubní desce) (nelze s ME09, ME15)</i>	NN01	7 000
Boční a okenní airbagy <i>(obsahuje JO01, NN01, RC29 a WM07) (nelze s CA03, DK01, DK07, ME09, ME15, RH16, WM06) (nelze pro Dvoukabinu)</i>	NFO4	15 000
Digitální tachograf <i>(obsahuje JO01) (nelze s CA03, DK07)</i>	HC07	18 000
Detektor stavu tlaku vzduchu v pneumatikách	UE01	5 000
Alarm a superzamykání	WC05	10 500

### ŘÍZENÍ A JÍZDNÍ INFORMACE

Posilovač řízení <i>(pro verze 4-35 variabilní)</i>	DD02 DD04	•
Ukazatel řazení rychlostních stupňů		•
Palubní počítač	CP01	•
Tempomat a omezovač rychlosti	RG03	6 000

### SVĚTLA A VIDITELNOST

Osvětlení kabiny		•
Přední mlhové světomety	PRO1	4 500
Ostřikovače předních světlometů <i>(obsahuje PRO1) (nelze s WEYC, WEYD, WEYE, WEYF, WEYH, WEYK)</i>	ND02	9 000
LED diody integrované do předních světlometů - Day Running Light (DRL)	FE10	7 500

### KOMFORT

Centrální zamykání s dálkovým ovládním s možností uzamčení kabiny		•
Elektricky ovládaná přední okna se sekvenčním ovládním		•
Podélně nastavitelný volant		•
Kožený volant a hlavice řadič páky	VH04	3 500
Uspořádání středu palubní desky: výklopný psací stolek nahoře, uzavíratelná schránka dole <i>(v kombinaci s NN01 a NFO4 není stolek výklopný)</i>	ME08	•
Uspořádání středu palubní desky: výklopný psací stolek nahoře, držák nápojů dole <i>(v kombinaci s NN01 a NFO4 není stolek výklopný)</i>	ME14	2 500
Uspořádání středu palubní desky: držák tabletu nahoře, uzavíratelná schránka dole <i>(nelze s NN01 a NFO4)</i>	ME09	2 500
Uspořádání středu palubní desky: držák tabletu nahoře, držák nápojů dole <i>(nelze s NN01 a NFO4)</i>	ME15	5 000
Pravá část palubní desky: dvě otevřené přihrádky nahoře plus jedna spodní uzavíratelná <i>(v kombinaci s NN01 a NFO4 je horní otevřená přihrádka nahrazena airbagem)</i>		•
Zapalovač a popelník v palubní desce <i>(nelze s ES14)</i>	AD01	1 000
Odkládací schránka pod sedadlem řidiče		•
Příčný úložný prostor nad hlavami řidiče a spolujezdce o objemu 22 litrů <i>(nelze s CA03, DK07) (krom verzí Dvoukabinu)</i>	JO01	2 500
Příčný úložný prostor nad hlavami řidiče a spolujezdce o objemu 22 litrů <i>(nelze s CA03, DK07) (jen pro verze Dvoukabinu)</i>	JO01	•
Elektricky ovládaná a vyhřívána vnější zpětná zrcátka s dvojitým zrcadlem	RK04	•
Elektricky ovládaná, vyhřívána a sklopná vnější zpětná zrcátka <i>(obsahuje RK04) (nelze s QBO2, RX01, RX05)</i>	HU02	4 500
Manuální klimatizace s klimatizovanou přihrádkou spolujezdce	RE01	35 000
Automatická klimatizace s klimatizovanou přihrádkou spolujezdce	RE07	45 000
Atermické čelní sklo <i>(obsahuje NBO8)</i>	VFO7	12 000
Automatické stěrače a automatické rozsvícení světel za snížené viditelnosti	NBO8	7 000
"Přídavné topení vpředu s výstupem vzduchu dopředu <i>(obsahuje FO01) (nelze s RH16, NFO4) (nelze pro Dvoukabinu)"</i>	DK01	8 500
"Přídavné topení vpředu s výstupem vzduchu dozadu (kabina řidiče bez zadní stěny) <i>(obsahuje CA03, FO01) (nelze s HC07, JO01, RH16, NFO4) (nelze pro Dvoukabinu)"</i>	DK07	8 500
Programovatelné nezávislé topení typu WEBASTO	XY01	29 000

### AUDIOSYSTÉMY A NAVIGACE

Příprava na rádio (elektrické rozvody + rozvody k reproduktorům + anténa)	RC01	•
Příprava na rádio se 4 reproduktory	RC29	4 500
Rádio FM + konektor USB + ovládní na volantu + Hands free Bluetooth	RC57	8 000
Rádio s CD/MP3 + dotykový displej + konektor USB + ovládní na volantu + Hands free Bluetooth	RC58	16 000
Navigační systém (čeština není k dispozici) <i>(obsahuje RC58)</i>	JY02	26 000
Konektor USB <i>(nelze s AD01)</i>	ES14	800

### SEDADLA

Výškově nastavitelné sedadlo řidiče s loketní a bederní opěrkou a nastavitelným sklonem opěradla		•
Dvojsedadlo spolujezdce s tříbodovými bezpečnostními pásy <i>(nelze s NFO4 a NA01)</i>	WM06	•
Lavice ve druhé řadě - 4 místa <i>(jen pro Dvoukabinu)</i>		•
Samostatné sedadlo spolujezdce s loketní a bederní opěrkou a nastavitelným sklonem opěradla	WM07	2 000

## STANDARDNÍ A PŘÍPLATKOVÁ VÝBAVA

### SEDADLA

Samostatné sedadlo spolujezdce výškově nastavitelné s loketní a bederní opěrkou a nastavitelným sklonem opěradla	WM08	3 000
Látkové čalounění Darko / Twill	Z6FX/ 35FX	•
Látkové čalounění Achille / Fillo s plnými opěrkami hlavy (obsahuje FO01) (nelze s DK01, DK07) (nelze pro Dvoukabinu)	Z1FH/ RYFH	5 500
Odpružené sedadlo řidiče s regulátorem váhy a plnými opěrkami hlavy (nelze s DK01, NA01, NA03, NFO4)	RH16	10 500
Ochranný kryt pod předními sedadly	FO01	1 500
Vyhřívané sedadlo řidiče a spolujezdce (obsahuje WMO7) (nelze s RH16, WMO6)	NA01	10 000
Vyhřívané sedadlo řidiče (nelze s RH16)	NA03	5 000

### FUNKČNOST

Vyhřívání odvětrávacího potrubí motoru		•
Palivová nádrž o objemu 90 l	NO01	•
Prosklení zadní stěny		•
Kabina řidiče bez zadní stěny (nelze s HC07, JO01, NFO4) (nelze pro Dvoukabinu)	CA03	2 500
Vnější zpětná zrcátka s prodlouženými rameny pro nástavby o max. šířce 2,20 m (nelze s HU02)	RX01	1 500
Vnější zpětná zrcátka s prodlouženými rameny pro nástavby o max. šířce 2,35 m (nelze s HU02)	RX05	2 100
Rozvodná elektrická skříň pro přestavby	JIO1	•
Zesílený akumulátor (110 Ah)	BFO2	1 300
Zesílený alternátor 220 A		•
Ochranný kryt pod motorem	FX01	3 500
Příprava pro přestavbu 4x4 (obsahuje FX01) (nelze s UA04, UFO4)	K601	3 500
Zadní příčnick bez zadních světel	SY03	4 000
Bez zadního příčnicku, zadní světa bez montáže (nelze pro Dvoukabinu)	SY05	0
Rozšířený rozchod zadní nápravy (1 980 mm) (obsahuje RX01) (nelze s HU02, UA04)	QB02	6 000
Tažné zařízení s pevnou koulí (nelze s UA04)	AQ03	18 000

### KOLA A ODPRUŽENÍ

Ocelová kola 15" s pneumatikami 215/70 R15C (pro verze 33 a 35)		•
Ocelová kola 16" s pneumatikami 215/75 R16C (pro verze 4-35)		•
Hliníkové disky kol 15" s pneumatikami 215/70 R15C (pro verze 33 a 35)	DZ85	15 000
Ocelová kola 16" s pneumatikami 225/75 R16C M+S (jen pro verze 35) (obsahuje MIO5)	DZJN	17 000
Hliníkové disky kol 16" s pneumatikami 225/75 R16C M+S (jen pro verze 35) (obsahuje MIO5)	DZVA	24 000
Ocelová kola 16" s pneumatikami 225/75 R16C (pro verze 4-35)	MI30	4 500
Hliníkové disky kol 16" (pro verze 4-35)	DZ86	16 500
Alternativní montáž zesílených pneumatik 225/70 R15 (nelze s UFO4) (nelze pro verze 4-35)	MIO1	3 000
Alternativní montáž pneumatik 225/70 R15C M+S (pro verze 33 a 35)	MIO4	7 000
Alternativní montáž pneumatik 225/75 R16C M+S (pro verze 4-35)	MIO5	7 000
Plnohodnotné náhradní ocelové kolo		•
Přední zástěrky	PE01	1 400
Zesílené odpružení zadní nápravy (2 listy) (jen pro verze 33) (nelze s UA04)	SE08	4 000
Zesílené odpružení zadní nápravy (2 listy) (jen pro verze 35, 4-35) (nelze s UA04)	SE08	•
Zesílené odpružení zadní nápravy (2 listy) - vhodné pro těžké přestavby s permanentním zatížením zadní nápravy nad 1 000 kg (jen pro verze 33) (nelze s UA04)	SE16	8 000
Zesílené odpružení zadní nápravy (2 listy) - vhodné pro těžké přestavby s permanentním zatížením zadní nápravy nad 1 000 kg (jen pro verze 35, 4-35) (nelze s UA04)	SE16	6 000
Pneumatické odpružení zadní nápravy (pro verze 33, 35) (obsahuje MIO1) (nelze s AQ03, K601, QB02, SE08, SE16)	UA04	46 500
Pneumatické odpružení zadní nápravy (pro verze 4-35, obsahuje MIO5) (nelze s AQ03, K601, QB02, SE08, SE16)	UA04	43 500

### VZHLED

Kryty větrání na palubní desce v barvě šedá Aluminium	KL10	3 000
Pack Look: Přední nárazníky a kliky dveří v barvě šedá Aluminium (nelze s NDO2) (nelze pro Dvoukabinu a verze 4-35)	WEYC	13 000
Pack Look: Přední nárazníky a kliky dveří v barvě šedá Fer (nelze s NDO2) (nelze pro Dvoukabinu a verze 4-35)	WEYH	13 000
Pack Look: Přední nárazníky a kliky dveří v barvě šedá Graphito (nelze s NDO2) (nelze pro Dvoukabinu a verze 4-35)	WEYK	13 000
Pack Look: Přední nárazníky a kliky dveří v barvě červená Profond (nelze s NDO2) (nelze pro Dvoukabinu a verze 4-35)	WEYF	13 000
Pack Look: Přední nárazníky a kliky dveří v barvě modrá Lago Azzuro (nelze s NDO2) (nelze pro Dvoukabinu a verze 4-35)	WEYD	13 000
Pack Look: Přední nárazníky a kliky dveří v barvě zlatá Golden White (nelze s NDO2) (nelze pro Dvoukabinu a verze 4-35)	WEYE	13 000
Metalický lak	OMMO	16 000
Speciální lak (flotilová barva) (pro minimální počet 5 ks objednaných vozů)	OME0	26 000

### PRODLOUŽENÁ ZÁRUKA "CITROËN EssentialDrive"

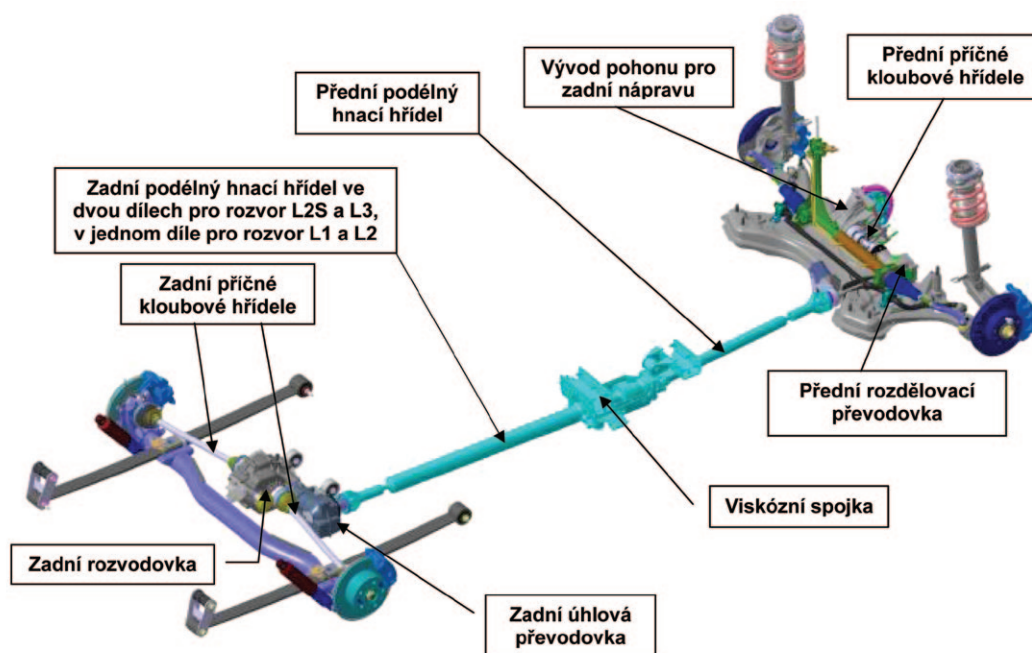
36 měsíců: 60 000 km / 80 000 km / 100 000 km	4 680 / 6 840 / 9 360
48 měsíců: 60 000 km / 100 000 km / 120 000 km	8 160 / 15 360 / 19 680
60 měsíců: 80 000 km / 120 000 km / 140 000 km	15 000 / 25 800 / 32 400

Smlouva o prodloužené záruce „CITROËN EssentialDrive“ se uzavírá na dobu 36, 48 nebo 60 měsíců, počítáno od data prvního uvedení vozidla do provozu, resp. je omezená sjednaným počtem ujetých kilometrů. Smlouva o prodloužené záruce musí být uzavřena nejpozději v poslední den platnosti základní záruky, tzn. v průběhu prvních 24 měsíců. O kompletní nabídce a dalších předplacených službách (CITROËN IdealDrive, CITROËN FreeDrive) se informujte u svého autorizovaného prodejce nebo na [www.citroen.cz](http://www.citroen.cz).

• = standard

Kód	Popis	Cena v Kč bez DPH
DG1C	Traction Control L1, L2	224 000 Kč
DG1L	Traction Control L2S, L3, L4	234 000 Kč
ZD1A	Uzávěrka zadního diferenciálu	24 900 Kč
OK1A	Ochranný kryt podvozku	7 900 Kč
PK4A	Zesílené odpružení zadní nápravy (určeno pro vozidla s trvalým max. zatížením)	31 900 Kč
PN1A	Pneumatiky M+S (přezutí)	24 900 Kč
PZ1A	Prodloužená záruka 2+1 / 100 000 km	9 400 Kč
PZ2A	Prodloužená záruka 2+2 / 120 000 km	20 400 Kč
PZ3A	Prodloužená záruka 2+3 / 120 000 km	25 600 Kč

- > Přestavbu 4x4 realizuje na základě více než 30 let trvající spolupráce s PSA společnost Automobiles DANGEL – [www.dangel.com](http://www.dangel.com)
- > Přestavba 4x4 DANGEL vyžaduje objednání doplňku **K601** z výroby – viz ceník zde výše
- > Na přestavbu 4x4 DANGEL **není možné aplikovat žádná zvýhodnění a slevy, a to ani v rámci fleetového programu!**
- > Přesnější technická dokumentace je k dispozici samostatně na vyžádání u Vašeho autorizovaného prodejce
- > Přestavba 4x4 je k dispozici jen s vybranými verzemi a není kompatibilní s některými vybranými prvky standardní / příplatkové výbavy – viz ceník zde výše
- > Termín dodání vozidla se objednáním přestavby DANGEL prodlužuje přibližně o 6-8 týdnů.




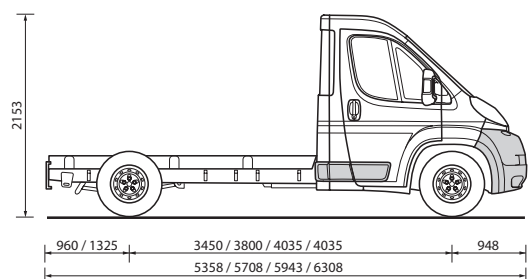
## TECHNICKÉ PARAMETRY

MOTOR	BlueHDi 130 MAN6	BlueHDi 160 MAN6
Zdvihový objem (cm <sup>3</sup> )	1997	1997
Maximální výkon (kW / k CEE)	96 / 130	120 / 163
při ot/min	3750	3750
Maximální točivý moment	340	350
při ot/min	1750	1750
Emisní norma	Euro 6	
Převodovka	Manuální 6-st.	
Povolené pneumatiky - verze 33,35	215/70 R15C 109/107S 225/70 R15C 112/110S 225/70 R15C 112/110R M+S	
Povolené pneumatiky - verze 4-35	215/75 R16C 116/114R 225/75 R16C 118/116R 225/75 R16C 116/114R M+S	

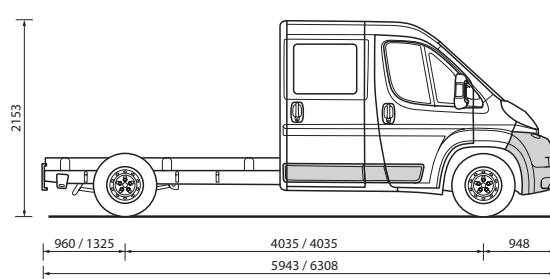
ROZMĚRY (mm)	Podvozek Kabina				Podvozek Dvoubakabina	
	L2	L2S	L3	L4	L3	L4
Délka vozu	5358	5708	5943	6308	5943	6308
Šířka vozu	2508 / 2770	2508 / 2770	2508 / 2770	2508 / 2770	2508 / 2770	2508 / 2770
Výška vozu	2153	2153	2153	2153	2153	2153
Rozvor	3450	3800	4035	4035	4035	4035
Rozchod přední	1810	1810	1810	1810	1810	1810
Rozchod zadní	1790	1790	1790	1790	1790	1790
Převís přední	948	948	948	948	948	948
Převís zadní	960	960	960	1325	960	1325
Výška nosného rámu	640 - 652	640 - 652	640 - 652	640 - 652	640 - 652	640 - 652
Délka kabiny včetně předního převisu	2338	2338	2338	2338	3208	3208
Maximální délka nástavby za kabinou	4100	4780	5015	5015	4174	4174
Maximální délka nástavby za převís	1110	1320	1440	1075	1440	1075
Maximální šířka nástavby (standard / s opcí QB02)	2207 / 2350	2207 / 2350	2207 / 2350	2207 / 2350	2207 / 2350	2207 / 2350
Počet míst	2 / 3				6 / 7	

Uvedené rozměry podléhají výrobním tolerancím +/- 50 mm

### PODVOZEK KABINA



### PODVOZEK DVOUKABINA



## TECHNICKÉ PARAMETRY

TYP	Podvozek Kabina							
	33 L2	35 L2	35 L2S		35 L3		35 L4	4-35 L4
MOTOR	BlueHDi 130 MAN6	BlueHDi 160 MAN6	BlueHDi 130 MAN6	BlueHDi 160 MAN6	BlueHDi 130 MAN6	BlueHDi 160 MAN6	BlueHDi 160 MAN6	BlueHDi 160 MAN6
<b>HMOTNOSTI (kg)</b>								
Provozní hmotnost <sup>(1)</sup>	1680	1680	1680	1680	1680	1680	1680	1720
Užitečná hmotnost <sup>(2)</sup>	1620	1820	1820	1820	1820	1820	1820	1780
Největší technicky přípustná hmotnost	3300	3500	3500	3500	3500	3500	3500	3500
Maximální hmotnost nebrzděného přívěsu	750	750	750	750	750	750	750	750
Maximální hmotnost brzděného přívěsu <sup>(3)</sup>	2500	2500	2500	2500	2500	2500	2500	3000
Největší povolená hmotnost jízdní soupravy	5800	6000	6000	6000	6000	6000	6000	6500
<b>SPOTŘEBA A EMISE (l/100 km) / (g/km)</b>								
Městský provoz	7,1 / 187	7,1 / 187	7,1 / 187	7,1 / 187	7,1 / 187	7,1 / 187	7,1 / 187	7,1 / 187
Mimoměstský provoz	6,3 / 165	6,3 / 165	6,3 / 165	6,3 / 165	6,3 / 165	6,3 / 165	6,3 / 165	6,3 / 165
Smíšený provoz	6,6 / 173	6,6 / 173	6,6 / 173	6,6 / 173	6,6 / 173	6,6 / 173	6,6 / 173	6,6 / 173
Palivo - motorová nafta (l)	90							

TYP	Podvozek Dvokabina				
	35 L3		4-35 L3		4-35 L4
MOTOR	BlueHDi 130 MAN6	BlueHDi 160 MAN6	BlueHDi 130 MAN6	BlueHDi 160 MAN6	BlueHDi 160 MAN6
<b>HMOTNOSTI (kg)</b>					
Provozní hmotnost <sup>(1)</sup>	1925	1925	1965	1965	1965
Užitečná hmotnost <sup>(2)</sup>	1575	1575	1535	1535	1535
Největší technicky přípustná hmotnost	3500	3500	3500	3500	3500
Maximální hmotnost nebrzděného přívěsu	750	750	750	750	750
Maximální hmotnost brzděného přívěsu <sup>(3)</sup>	2500	2500	3000	3000	3000
Největší povolená hmotnost jízdní soupravy	6000	6000	6500	6500	6500
<b>SPOTŘEBA A EMISE (l/100 km) / (g/km)</b>					
Městský provoz	7,1 / 187	7,1 / 187	7,1 / 187	7,1 / 187	7,1 / 187
Mimoměstský provoz	6,3 / 165	6,3 / 165	6,3 / 165	6,3 / 165	6,3 / 165
Smíšený provoz	6,6 / 173	6,6 / 173	6,6 / 173	6,6 / 173	6,6 / 173
Palivo - motorová nafta (l)	90				

<sup>(1)</sup> Provozní hmotnost zahrnuje hmotnost řidiče a hmotnost průměrné výbavy vozidla. Hmotnost může být vyšší v závislosti na namontovaném doplňkovém vybavení

<sup>(2)</sup> Rozdíl mezi Největší technicky přípustnou hmotností a Provozní hmotností

<sup>(3)</sup> V limitu celkové hmotnosti jízdní soupravy

Doporučené ceny v Kč bez DPH platné od 1. 10. 2018.

C. Automobil Import s.r.o. si vyhrazuje právo měnit vybavení i ceny bez předchozího upozornění. Zobrazené foto je ilustrativní. Každý vůz je vybaven bezpečnostní sadou včetně zárovek. Cena této sady není zahrnuta do ceny vozu. C. Automobil Import s.r.o., Hvězdova 1716/2b, Praha 4, 140 00. Info linka: +420 222 352 277, internet: www.citroen.cz

CITROËN doporučuje **TOTAL**