
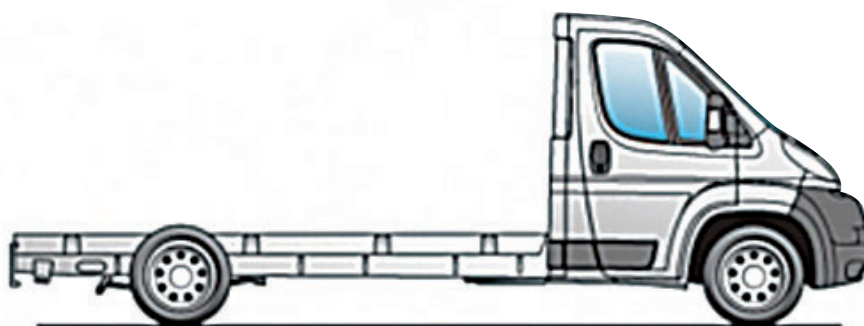


SKVĚLÝ UŽITKOVÝ VŮZ JE JAKO SKVĚLÝ ŘEMESLNÍK
DOKÁŽE SI PORADIT SE VŠÍM



OD **460 000** Kč⁽¹⁾

AKČNÍ PAKETY S KLIMATIZACÍ ZDARMA

CITROËN JUMPER PLOŠINA KABINA

| Typ | | BlueHDi 130 MAN6 | BlueHDi 160 MAN6 |
|--------------------------------|----|------------------|------------------|
| PODVOZEK PLOŠINA KABINA | | | |
| 35 | L3 | 717 200 | 742 200 |
| 4-35 | L3 | 727 900 | 752 900 |
| | L4 | 735 400 | 760 400 |

Akční paket PROFESSIONAL ZDARMA

Manuální klimatizace, LED diody integrované do předních světlometů, elektricky ovládaná, vyhřívaná a sklopná zpětná zrcátka

VÝHODNÉ FINANCOVÁNÍ

s Citroën Finance Services:
0% navýšení na 1 rok
+ POV ZDARMA⁽²⁾

Ceník s platností od 1. 10. 2018. Veškeré ceny, údaje a vyobrazení jsou nezávazné a mají pouze informativní charakter. Všechny uvedené informace mají charakter obchodního sdělení a nejsou nabídkou ve smyslu § 1732 odst. 2 zákona č. 89/2012 Sb. občanský zákoník, ve znění pozdějších předpisů.

⁽¹⁾ Akční cena platí pro verzi Jumper Plošinak Kabina 35 L3 BlueHDi 130 MAN6. Na akční ceny ostatních verzí se informujte u autorizovaných prodejců Citroën.

⁽²⁾ Akce platí pro firemní klienty. Na možnosti a přesné podmínky financování se informujte u autorizovaných prodejců Citroën.

STANDARDNÍ A PŘÍPLATKOVÁ VÝBAVA

BEZPEČNOST

| | | |
|---|------|--------|
| ABS + EBA | | • |
| ESP + ASR + Pomoc při rozjezdu do svahu | UF01 | • |
| Systém Grip control, ITC (Intelligent Traction Control), HDC (Hill Descent Control) <i>(obsahuje M104 / M105 dle verze vozidla)</i> <i>(nelze s K601, M101)</i> | UF04 | 10 000 |
| Automatické zamykání dveří za jízdy (automatická deaktivace v případě dopravní nehody) <i>(jen v kombinaci s N1N01, N1B08, RE07 nebo UA04)</i> | | • |
| Kontrolka nízkého stavu oleje | | • |
| Výškově nastavitelné tříbodové bezpečnostní pásy s pyrotechnickým předpínačem a omezovačem tahu | | • |
| Airbag řidiče | SH02 | • |
| Airbag spolujezdce s možností deaktivace <i>(ruší výklopný stolek na palubní desce) (nelze s ME09, ME14, ME15)</i> | NN01 | 7 000 |
| Digitální tachograf <i>(obsahuje JO01)</i> | HC07 | 18 000 |
| Detektor stavu tlaku vzduchu v pneumatikách | UE01 | 5 000 |
| Alarm a superzamykání | WC05 | 10 500 |

ŘÍZENÍ A JÍZDNÍ INFORMACE

| | | |
|--|--------------|-------|
| Posilovač řízení <i>(pro verze 4-35 variabilní)</i> | DD02 DD04 | • |
| Ukazatel řazení rychlostních stupňů | | • |
| Palubní počítač | CP01 | • |
| Tempomat a omezovač rychlosti | RG03 | 6 000 |

SVĚTLA A VIDITELNOST

| | | |
|--|------|-------|
| Osvětlení kabiny | | • |
| Přední mlhové světomety | PR01 | 4 500 |
| Ostřikovače předních světlometů <i>(obsahuje PR01) (nelze s WEYC, WEYD, WEYE, WEYF, WEYH, WEYK)</i> | ND02 | 9 000 |
| LED diody integrované do předních světlometů - Day Running Light (DRL) | FE10 | 7 500 |

KOMFORT

| | | |
|---|------|--------|
| Centrální zamykání s dálkovým ovládáním s možností uzamčení kabiny | | • |
| Elektricky ovládaná přední okna se sekvenčním ovládáním | | • |
| Podélně nastavitelný volant | | • |
| Kožený volant a hlavice řadicí páky | VH04 | 3 500 |
| Uspořádání středu palubní desky: výklopný psací stolek nahoře, uzavíratelná schránka dole <i>(v kombinaci s N1N01 a N1F04 není stolek výklopný)</i> | ME08 | • |
| Uspořádání středu palubní desky: výklopný psací stolek nahoře, držák nápojů dole <i>(v kombinaci s N1N01 a N1F04 není stolek výklopný)</i> | ME14 | 2 500 |
| Uspořádání středu palubní desky: držák tabletu nahoře, uzavíratelná schránka dole <i>(nelze s N1N01 a N1F04)</i> | ME09 | 2 500 |
| Uspořádání středu palubní desky: držák tabletu nahoře, držák nápojů dole <i>(nelze s N1N01 a N1F04)</i> | ME15 | 5 000 |
| Pravá část palubní desky: dvě otevřené přihrádky nahoře plus jedna spodní uzavíratelná <i>(v kombinaci s N1N01 a N1F04 je horní otevřená přihrádka nahrazena airbagem)</i> | | • |
| Odkládací schránka pod sedadlem řidiče | | • |
| Příčný úložný prostor nad hlavami řidiče a spolujezdce o objemu 22 litrů | JO01 | 2 500 |
| Elektricky ovládaná a vyhřívána vnější zpětná zrcátka s dvojitým zrcadlem | RK04 | • |
| Elektricky ovládaná, vyhřívána a sklopná vnější zpětná zrcátka <i>(obsahuje RK04) (nelze s RX01, RX05)</i> | HU02 | 4 500 |
| Manuální klimatizace s klimatizovanou přihrádkou spolujezdce | RE01 | 35 000 |
| Automatická klimatizace s klimatizovanou přihrádkou spolujezdce | RE07 | 45 000 |
| Atermické čelní sklo <i>(obsahuje N1B08)</i> | VF07 | 12 000 |
| Automatické stěrače a automatické rozsvícení světel za snížené viditelnosti | NB08 | 7 000 |
| Přídavné topení vpředu s výstupem vzduchu dopředu <i>(obsahuje FO01) (nelze s RH16)</i> | DK01 | 8 500 |
| Přídavné topení vpředu s výstupem vzduchu dozadu (kabina řidiče bez zadní stěny) <i>(obsahuje FO01) (nelze s RH16)</i> | DK07 | 8 500 |
| Programovatelné nezávislé topení typu WEBASTO | XY01 | 29 000 |

AUDIOSYSTÉMY A NAVIGACE

| | | |
|---|------|--------|
| Příprava na rádio <i>(elektrické rozvody + rozvody k reproduktorům + anténa)</i> | RC01 | • |
| Příprava na rádio se 4 reproduktory | RC29 | 4 500 |
| Rádio FM + konektor USB + ovládání na volantu + Hands free Bluetooth | RC57 | 8 000 |
| Rádio s CD/MP3 + dotykový displej + konektor USB + ovládání na volantu + Hands free Bluetooth | RC58 | 16 000 |
| Navigační systém (čeština není k dispozici) <i>(obsahuje RC58)</i> | JY02 | 26 000 |
| Konektor USB <i>(nelze s AD01)</i> | ES14 | 800 |

STANDARDNÍ A PŘÍPLATKOVÁ VÝBAVA

SEDADLA

| | | |
|--|---------------|--------|
| Výškově nastavitelné sedadlo řidiče s loketní a bederní opěrkou a nastavitelným sklonem opěradla | | • |
| Dvojsedadlo spolujezdce s třibodovými bezpečnostními pásy <i>(nelze s NA01)</i> | WM06 | • |
| Samostatné sedadlo spolujezdce s loketní a bederní opěrkou a nastavitelným sklonem opěradla | WM07 | 2 000 |
| Samostatné sedadlo spolujezdce výškově nastavitelné s loketní a bederní opěrkou a nastavitelným sklonem opěradla | WM08 | 3 000 |
| Látkové čalounění Darko / Twill | Z6FX/ 35FX | • |
| Látkové čalounění Achille / Fillo s plnými opěrkami hlavy <i>(obsahuje FO01) (nelze s DK01, DK07)</i> | Z1FH/ RYFH | 5 500 |
| Odpružené sedadlo řidiče s regulátorem váhy a plnými opěrkami hlavy <i>(nelze s DK01, DK07, NA01, NA03)</i> | RH16 | 10 500 |
| Ochranný kryt pod předními sedadly | FO01 | 1 500 |
| Vyhřívané sedadlo řidiče a spolujezdce <i>(obsahuje WM07) (nelze s RH16, WM06)</i> | NA01 | 10 000 |
| Vyhřívané sedadlo řidiče <i>(nelze s RH16)</i> | NA03 | 5 000 |

FUNKČNOST

| | | |
|--|------|--------|
| Vyhřívání odvětrávacího potrubí motoru | | • |
| Palivová nádrž o objemu 90 l | NO01 | • |
| Plošina - podlaha umožňující speciální nastavy | | • |
| Kabina řidiče bez zadní stěny | CA03 | • |
| Vnější zpětná zrcátka s prodlouženými rameny pro nastavy o max. šířce 2,20 m <i>(nelze s HU02)</i> | RX01 | 1 500 |
| Vnější zpětná zrcátka s prodlouženými rameny pro nastavy o max. šířce 2,35 m <i>(nelze s HU02)</i> | RX05 | 2 100 |
| Rozvodná elektrická skříň pro přestavby | J101 | • |
| Zesílený akumulátor (110 Ah) | BFO2 | 1 300 |
| Zesílený alternátor 220 A | | • |
| Ochranný kryt pod motorem | FX01 | 3 500 |
| Příprava pro přestavbu 4x4 <i>(obsahuje FX01) (nelze s UA04, UFO4)</i> | K601 | 3 500 |
| Zadní přičník bez zadních světel | SY03 | 4 000 |
| Bez zadního přičníku, zadní světla bez montáže | SY05 | 0 |
| Tažné zařízení s pevnou koulí <i>(nelze s UA04)</i> | AQ03 | 18 000 |

KOLA A ODPRUŽENÍ

| | | |
|--|------|--------|
| Ocelová kola 15" s pneumatikami 215/70 R15C <i>(pro verze 35)</i> | | • |
| Ocelová kola 16" s pneumatikami 215/75 R16C <i>(pro verze 4-35)</i> | | • |
| Hliníkové disky kol 15" s pneumatikami 215/70 R15C <i>(pro verze 35)</i> | DZ85 | 15 000 |
| Ocelová kola 16" s pneumatikami 225/75 R16C M+S <i>(jen pro verze 35) (obsahuje MI05)</i> | DZJN | 17 000 |
| Hliníkové disky kol 16" s pneumatikami 225/75 R16C M+S <i>(jen pro verze 35) (obsahuje MI05)</i> | DZVA | 24 000 |
| Ocelová kola 16" s pneumatikami 225/75 R16C <i>(pro verze 4-35)</i> | MI30 | 4 500 |
| Hliníkové disky kol 16" <i>(pro verze 4-35)</i> | DZ86 | 16 500 |
| Alternativní montáž zesílených pneumatik 225/70 R15 <i>(nelze s UFO4) (nelze pro verze 4-35)</i> | MI01 | 3 000 |
| Alternativní montáž pneumatik 225/70 R15C M+S <i>(pro verze 35)</i> | MI04 | 7 000 |
| Alternativní montáž pneumatik 225/75 R16C M+S <i>(pro verze 4-35)</i> | MI05 | 7 000 |
| Plnohodnotné náhradní ocelové kolo | | • |
| Přední zástěrky | PE01 | 1 400 |
| Zesílené odpružení zadní nápravy (2 listy) <i>(nelze s UA04)</i> | SE08 | • |
| Zesílené odpružení zadní nápravy (2 listy) - vhodné pro těžké přestavby s permanentním zatížením zadní nápravy nad 1 000 kg <i>(nelze s UA04)</i> | SE16 | 6 000 |
| Pneumatické odpružení zadní nápravy <i>(pro verze 35) (obsahuje MI01) (nelze s AQ03, K601, SE08, SE16)</i> | UA04 | 46 500 |
| Pneumatické odpružení zadní nápravy <i>(pro verze 4-35, obsahuje MI05) (nelze s AQ03, K601, SE08, SE16)</i> | UA04 | 43 500 |

VZHLED

| | | |
|---|------|--------|
| Kryty větrání na palubní desce v barvě šedá Aluminium | KL10 | 3 000 |
| Pack Look: Přední nárazníky a kliky dveří v barvě šedá Aluminium <i>(nelze s NDO2) (nelze pro verze 4-35)</i> | WEYC | 13 000 |
| Pack Look: Přední nárazníky a kliky dveří v barvě šedá Fer <i>(nelze s NDO2) (nelze pro verze 4-35)</i> | WEYH | 13 000 |
| Pack Look: Přední nárazníky a kliky dveří v barvě šedá Graphito <i>(nelze s NDO2) (nelze pro verze 4-35)</i> | WEYK | 13 000 |
| Pack Look: Přední nárazníky a kliky dveří v barvě červená Profond <i>(nelze s NDO2) (nelze pro verze 4-35)</i> | WEYF | 13 000 |
| Pack Look: Přední nárazníky a kliky dveří v barvě modrá Lago Azzuro <i>(nelze s NDO2) (nelze pro verze 4-35)</i> | WEYD | 13 000 |
| Pack Look: Přední nárazníky a kliky dveří v barvě zlatá Golden White <i>(nelze s NDO2) (nelze pro verze 4-35)</i> | WEYE | 13 000 |
| Metalický lak | OMMO | 16 000 |
| Speciální lak (flotilová barva) (pro minimální počet 5 ks objednaných vozů) | OME0 | 26 000 |

PRODLOUŽENÁ ZÁRUKA "CITROËN EssentialDrive"

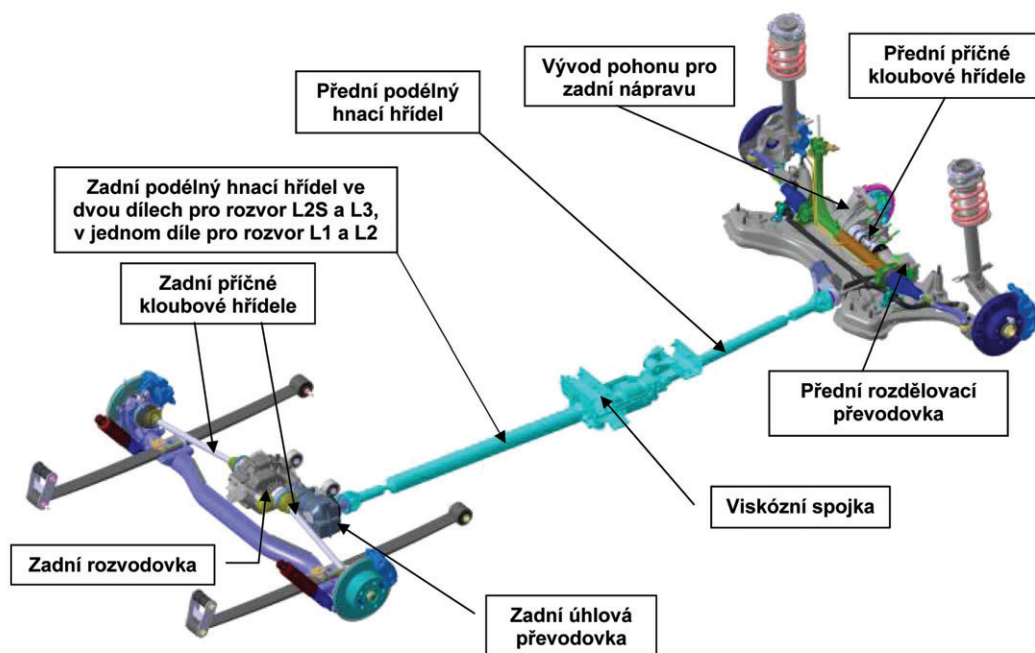
| | |
|--|--------------------------|
| 36 měsíců: 60 000 km / 80 000 km / 100 000 km | 4 680 / 6 840 / 9 360 |
| 48 měsíců: 60 000 km / 100 000 km / 120 000 km | 8 160 / 15 360 / 19 680 |
| 60 měsíců: 80 000 km / 120 000 km / 140 000 km | 15 000 / 25 800 / 32 400 |

Smlouva o prodloužené záruce „CITROËN EssentialDrive“ se uzavírá na dobu 36, 48 nebo 60 měsíců, počítáno od data prvního uvedení vozidla do provozu, resp. je omezená sjednaným počtem ujetých kilometrů. Smlouva o prodloužené záruce musí být uzavřena nejpozději v poslední den platnosti základní záruky, tzn. v průběhu prvních 24 měsíců. O kompletní nabídce a dalších předplacených službách (CITROËN IdealDrive, CITROËN FreeDrive) se informujte u svého autorizovaného prodejce nebo na www.citroen.cz.

• = standard

| Kód | Popis | Cena v Kč bez DPH |
|------|--|-------------------|
| DG1L | Traction Control L3, L4 | 234 000 Kč |
| ZD1A | Uzávěrka zadního diferenciálu | 24 900 Kč |
| OK1A | Ochranný kryt podvozku | 7 900 Kč |
| PK4A | Zesílené odpružení zadní nápravy (určeno pro vozidla s trvalým max. zatížením) | 31 900 Kč |
| PN1A | Pneumatiky M+S (přezutí) | 24 900 Kč |
| PZ1A | Prodloužená záruka 2+1 / 100 000 km | 9 400 Kč |
| PZ2A | Prodloužená záruka 2+2 / 120 000 km | 20 400 Kč |
| PZ3A | Prodloužená záruka 2+3 / 120 000 km | 25 600 Kč |

- > Přestavbu 4x4 realizuje na základě více než 30 let trvající spolupráce s PSA společnost Automobiles DANGEL – www.dangel.com
- > Přestavba 4x4 DANGEL vyžaduje objednání doplňku **K601** z výroby – viz ceník zde výše
- > Na přestavbu 4x4 DANGEL **není možné aplikovat žádná zvýhodnění a slevy, a to ani v rámci fletového programu!**
- > Přesnější technická dokumentace je k dispozici samostatně na vyžádání u Vašeho autorizovaného prodejce
- > Přestavba 4x4 je k dispozici jen s vybranými verzemi a není kompatibilní s některými vybranými prvky standardní / příplatkové výbavy – viz ceník zde výše
- > Termín dodání vozidla se objednáním přestavby DANGEL prodlužuje přibližně o 6-8 týdnů.


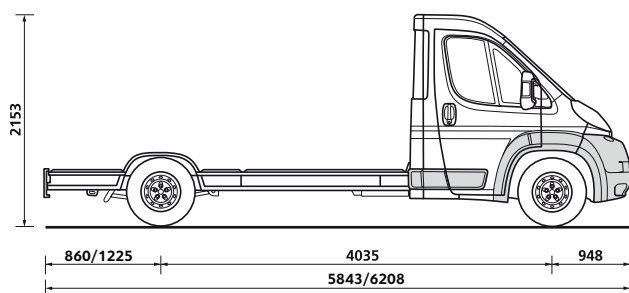


TECHNICKÉ PARAMETRY

| MOTOR | BlueHDi 130 MAN6 | BlueHDi 160 MAN6 |
|-----------------------------------|--|------------------|
| Zdvihový objem (cm ³) | 1997 | 1997 |
| Maximální výkon (kW / k CEE) | 96 / 130 | 120 / 163 |
| při ot/min | 3750 | 3750 |
| Maximální točivý moment | 340 | 350 |
| při ot/min | 1750 | 1750 |
| Emisní norma | Euro 6 | |
| Převodovka | Manuální 6-st. | |
| Povolené pneumatiky - verze 35 | 215/70 R15C 109/107S 225/70 R15C 112/110S 225/70 R15C 112/110R M+S | |
| Povolené pneumatiky - verze 4-35 | 215/75 R16C 116/114R 225/75 R16C 118/116R 225/75 R16C 116/114R M+S | |

| ROZMĚRY (mm) | Plošina Kabina | |
|--------------------------------------|----------------|-------------|
| | L3 | L4 |
| Délka vozu | 5843 | 6208 |
| Šířka vozu | 2508 / 2770 | 2508 / 2770 |
| Výška vozu | 2153 | 2153 |
| Rozvor | 4035 | 4035 |
| Rozchod přední | 1810 | 1810 |
| Rozchod zadní | 1790 | 1790 |
| Převis přední | 948 | 948 |
| Převis zadní | 860 | 1225 |
| Délka kabiny včetně předního převisu | 2338 | 2338 |
| Počet míst | 2 / 3 | |

Uvedené rozměry podléhají výrobním tolerancím +/- 50 mm



| TYP | Plošina Kabina | | | | | |
|---|------------------|------------------|------------------|------------------|------------------|------------------|
| | 35 L3 | | 35 L4 | | 4-35 L4 | |
| MOTOR | BlueHDi 130 MAN6 | BlueHDi 160 MAN6 | BlueHDi 130 MAN6 | BlueHDi 160 MAN6 | BlueHDi 130 MAN6 | BlueHDi 160 MAN6 |
| HMOTNOSTI (kg) | | | | | | |
| Provozní hmotnost ⁽¹⁾ | 1670 | 1670 | 1710 | 1710 | 1710 | 1710 |
| Užitečná hmotnost ⁽²⁾ | 1830 | 1830 | 1790 | 1790 | 1790 | 1790 |
| Největší technicky přípustná hmotnost | 3500 | 3500 | 3500 | 3500 | 3500 | 3500 |
| Maximální hmotnost nebrzděného přívěsu | 750 | 750 | 750 | 750 | 750 | 750 |
| Maximální hmotnost brzděného přívěsu ⁽³⁾ | 2500 | 2500 | 3000 | 3000 | 3000 | 3000 |
| Největší povolená hmotnost jízdní soupravy | 6000 | 6000 | 6500 | 6500 | 6500 | 6500 |
| SPOTŘEBA A EMISE (l/100 km) / (g/km) | | | | | | |
| Městský provoz | 7,1 / 187 | 7,1 / 187 | 7,1 / 187 | 7,1 / 187 | 7,1 / 187 | 7,1 / 187 |
| Mímoměstský provoz | 6,3 / 165 | 6,3 / 165 | 6,3 / 165 | 6,3 / 165 | 6,3 / 165 | 6,3 / 165 |
| Smišený provoz | 6,6 / 173 | 6,6 / 173 | 6,6 / 173 | 6,6 / 173 | 6,6 / 173 | 6,6 / 173 |
| Palivo - motorová nafta (l) | 90 | | | | | |

⁽¹⁾ Provozní hmotnost zahrnuje hmotnost řidiče a hmotnost průměrné výbavy vozidla. Hmotnost může být vyšší v závislosti na namontovaném doplňkovém vybavení

⁽²⁾ Rozdíl mezi Největší technicky přípustnou hmotností a Provozní hmotností

⁽³⁾ V limitu celkové hmotnosti jízdní soupravy

Doporučené ceny v Kč bez DPH platné od 1. 10. 2018.

C Automobil Import s.r.o. si vyhrazuje právo měnit vybavení i ceny bez předchozího upozornění. Zobrazené foto je ilustrativní. Každý vůz je vybaven bezpečnostní sadou včetně zárovek. Cena této sady není zahrnuta do ceny vozu. C Automobil Import s.r.o., Hvězdova 1716/2b, Praha 4, 140 00. Info linka: +420 222 352 277, internet: www.citroen.cz

CITROËN doporučuje **TOTAL**