


**SKVĚLÝ UŽITKOVÝ VŮZ JE JAKO SKVĚLÝ ŘEMESLNÍK
DOKÁŽE SI PORADIT SE VŠÍM**



MILAN JISTIČ
ELEKTRIKÁŘ
A TAKÉ OBCHODNÍ ZÁSTUPCE, ŘEDITEL
PROPAGACE, ÚČETNÍ, SPECIALISTA NA
OBCHODNÍ PRÁVO...

KOMBI OD 3 99 000 Kč⁽¹⁾

POLOKOMBI OD 4 45 000 Kč⁽²⁾



AKČNÍ PAKETY S KLIMATIZACÍ ZDARMA

CITROËN JUMPY KOMBI / POLOKOMBI

Verze	Motor	Výkon (kW / k)	KOMBI	POLOKOMBI	POLOKOMBI FLEXI
L1	1.5 BlueHDi 100 MAN6	75 / 102	525 000	-	-
	1.5 BlueHDi 120 S&S MAN6	88 / 120	550 000	-	-
	2.0 BlueHDi 150 S&S MAN6	110 / 150	595 000	-	-
L2	1.6 BlueHDi 95 MAN	70 / 95	-	580 000	610 000
	1.5 BlueHDi 100 MAN6	75 / 102	550 000	-	-
	1.5 BlueHDi 120 S&S MAN6	88 / 120	575 000	-	-
	2.0 BlueHDi 120 MAN6	90 / 122	-	635 000	665 000
L3	2.0 BlueHDi 150 S&S MAN6	110 / 150	620 000	650 000	680 000
	1.5 BlueHDi 100 MAN6	75 / 102	575 000	-	-
	1.5 BlueHDi 120 S&S MAN6	88 / 120	600 000	-	-
	2.0 BlueHDi 120 MAN6	90 / 122	-	660 000	690 000
	2.0 BlueHDi 150 S&S MAN6	110 / 150	645 000	695 000	725 000

⁽¹⁾ Cena bez DPH platná pro verzi Jumpy Kombi L1 1.6 BlueHDi 95 MAN; ⁽²⁾ Cena bez DPH platná pro verzi Jumpy Polokombi 1.6 BlueHDi 95 MAN.

Na akční ceny ostatních verzí se informujte u svého autorizovaného prodejce CITROËN.

Obrázky v ceníku jsou ilustrativní.

VARIABILITA VOZU? PŘESNĚ PODLE PŘÁNÍ:

Tři délky karoserie
Jedna, dvě nebo tři řady sedadel
2 / 3 / 5 / 6 / 8 / 9 míst pro cestující



Akční paket CLIMAPACK ZDARMA

Klimatizace + Rádio s HF Bluetooth

Ceník s platností od 1. 10. 2018. Veškeré ceny, údaje a vyobrazení jsou nezávazné a mají pouze informativní charakter. Všechny uvedené informace mají charakter obchodního sdělení a nejsou nabídkou ve smyslu § 1732 odst. 2 zákona č. 89/2012 Sb. občanský zákoník, ve znění pozdějších předpisů.

STANDARDNÍ A PŘÍPLATKOVÁ VÝBAVA		KOMBI	POLOKOMBI / FLEXI
BEZPEČNOST			
ABS + EBA + EBD		•	•
ESP + ASR + Pomoc při rozjezdu do svahu	UF01	•	•
Grip Control - protipokluzový systém usnadňující pohon kol při jízdě na sněhu, na blátě či v písku s voličem umístěným na palubní desce <i>(pro verze Polokombi obsahuje specifické pneumatiky Agilis 17" C) (pro verze Kombi obsahuje zimní pneumatiky 3PMSF 17" C) (nelze s motorem 1.6 BlueHDi 95 MAN a s disky kol 16") (nelze s K601)</i>	ZH__	viz sekce Kola	viz sekce Kola
Airbag řidiče a spolujezdce s možností deaktivace	NN01	•	•
Boční a okenní airbagy řidiče a spolujezdce	NF10	•	•
Výškově nastavitelné opěrky hlavy pro všechna sedadla		•	•
Výškově nastavitelné tříbodové bezpečnostní pásy vpředu s pyrotechnickým předpínačem a omezovačem tahu <i>(v případě dvojsedadla spolujezdce je prostřední sedadlo bez omezovače tahu)</i>		•	•
Výškově nastavitelné tříbodové bezpečnostní pásy vzadu s omezovačem tahu pro krajní sedadla <i>(jen v kombinaci s druhou / třetí řadou sedadel)</i>		•	•
Akustická a vizuální signalizace nezapnutých bezpečnostních pásů řidiče a spolujezdce <i>(v případě dvojsedadla spolujezdce jen signalizace rozepnutí bezpečnostních pásů)</i>		•	•
Bezpečnostní úchyty ISOFIX pro upevnění dětské sedačky na všech sedadlech ve druhé a třetí řadě		•	–
Automatické zamykání dveří za jízdy (automatická deaktivace v případě dopravní nehody)		•	•
Třetí brzdové světlo		•	•
Detektor stavu tlaku vzduchu v pneumatikách	UE05	•	4 000
Alarm a superzamykání <i>(verze Kombi obsahuje navíc elektrickou dětskou pojistku bočních posuvných dveří)</i>	AB08	7 000	7 000
ŘÍZENÍ A JÍZDNÍ INFORMACE			
Posilovač řízení		•	•
Ukazatel řazení rychlostních stupňů		•	•
Palubní počítač		•	•
Tempomat a omezovač rychlosti	RG03	•	•
Zadní parkovací asistent	UB01	5 500	5 500
Zadní parkovací asistent a zpětná parkovací kamera s projekcí do vnitřního zpětného zrcátka <i>(obsahuje akustické čelní sklo) (nelze s WL3, WL3J, WL3K, WL3L, WV48)</i>	UB09	17 000	17 000
Přední a zadní parkovací asistent a systém sledování mrtvého úhlu <i>(obsahuje HU02, PRO1, RJ05, WLYR) (pro Kombi nelze s WL3K, WL3L)</i>	UB03	25 000	25 000
KOMFORT			
Centrální zamykání		–	•
Centrální zamykání s dálkovým ovládním		•	s RJ05
Elektricky ovládaná přední okna		•	•
Manuálně ovládaná vnější zpětná zrcátka s čidlem venkovní teploty	RJ02	•	•
Paket Elektro: Elektricky ovládaná a vyhřívána vnější zpětná zrcátka, centrální zamykání s dálkovým ovládním s možností samostatného uzamčení kabiny a nákladového prostoru, elektricky ovládaná přední okna se sekvenčním ovládním, čidlo venkovní teploty, zásuvka 12 V v nákladovém prostoru	RJ05	–	5 500
Paket Elektro: Elektricky ovládaná a vyhřívána vnější zpětná zrcátka, elektricky ovládaná přední okna se sekvenčním ovládním, zpožděné zhasínání světlometů, čidlo venkovní teploty	RJ05	5 500	–
Elektricky ovládaná, vyhřívána a sklopná vnější zpětná zrcátka <i>(obsahuje RJ05)</i>	HU02	s UB03	s UB03
Výškově a podélně nastavitelný volant		•	•
TOPENÍ A KLIMATIZACE			
Manuální klimatizace	RE01	25 000	25 000
Automatická dvouzónová klimatizace <i>(jen pro verze L2, L3)</i>	RE07	39 500	–
Přídavná klimatizace vzadu se stropním rozvodem a osvětlením <i>(jen pro verze L2, L3) (obsahuje RE01)</i>	NRO2	45 000	–
Přídavné nezávislé topení WEBASTO s dálkovým ovládním <i>(obsahuje WLYR)</i>	DK12	27 000	–
SVĚTLA A VIDITELNOST			
Přední mlhové světlometry <i>(s funkcí přisvícení do zatáčky v kombinaci s D501, NRO2)</i>	PRO1	3 000	3 000
Ostříkovače předních světlometů <i>(obsahuje PRO1)</i>	ND02	6 000	6 000
Vnitřní zpětné zrcátko <i>(jen pro verze umožňující průhled dozadu)</i>	RL02	•	•
Paket Viditelnost: Automatické stěrače a automatické rozsvícení světel za snížené viditelnosti <i>(obsahuje RJ05)</i>	NB08	–	9 500
Paket Viditelnost: Automatické stěrače a automatické rozsvícení světel za snížené viditelnosti, vnitřní zpětné zrcátko s automatickou clonou <i>(obsahuje RJ05) (nelze s UB09)</i>	NB08	13 500	–
Osvětlení kabiny		•	•
Osvětlení nákladového prostoru / zavazadlového prostoru		•	•

STANDARDNÍ A PŘÍPLATKOVÁ VÝBAVA		KOMBI	POLOKOMBI / FLEXI
AUDIOSYSTÉMY A NAVIGACE			
Příprava na rádio (elektrické rozvody + rozvody k reproduktorům + anténa)	WLYQ	•	•
Audiosystém RDS MP3: Rádio AM / FM + Hands-free Bluetooth + konektor USB + zásuvka typu Jack + ovládání pod volantem	WLYR	9 500	9 500
CITROËN Connect Radio s dotykovým displejem: Rádio AM / FM (bi-tuner) + Hands-free Bluetooth + kapacitní dotykový displej 7" + konektor USB + zásuvka typu Jack + ovládání pod volantem + Mirror Screen / Apple Car Play + WiFi <i>(nelze s UB09) (pro Kombi nelze s UB03)</i>	WL3K	19 000	19 000
CITROËN Connect Nav s dotykovým displejem: Navigační systém 3D v češtině s integrovanou mapou Evropy a hlasovým ovládáním a doživotní aktualizací zdarma, rádio AM / FM (tri-tuner) + Hands-free Bluetooth + kapacitní dotykový displej 7" + konektor USB + zásuvka typu Jack + ovládání na volantu + Mirror Screen / Apple Car Play + WiFi <i>(nelze s UB09)</i>	WL3I	29 500	–
Digitální tuner rádia s možností přechodu na analogové vysílání	WLYS / WL3L / WL3J	5 000	5 000
CITROËN Connect Box (mikrofon, reproduktor, karta SIM)	YRO5	6 500	6 500
VARIABILITA A ODKLÁDACÍ PROSTORY			
Uzávěr palivové nádrže na klíč		•	•
Odkládací prostory v panelech dveří		•	•
Krytá odkládací přihrádka spolujezdce v horní části palubní desky <i>(klimatizovaná v případě, že je vozidlo vybaveno klimatizací) (osvětlená v případě, že je vozidlo vybaveno integrovaným audiosystémem)</i>		•	•
Otevřená odkládací přihrádka spolujezdce ve spodní části palubní desky		•	•
Středová odkládací přihrádka na dokumenty A4 v horní části palubní desky		•	•
Dva držáky na kelímky integrované do horní části palubní desky		•	•
Stropní madlo vpředu na straně spolujezdce		•	•
Zásuvka 12 V v palubní desce		•	•
Zásuvka 12 V v zavazadlovém prostoru		•	–
NÁKLADOVÝ PROSTOR			
Dělicí pevná plechová přepážka s oknem za druhou řadou sedadel	PX00	–	•
FLEXI přepážka: sklopná včetně zadních sedadel, po sklopení vytvoří stěnu za předními sedadly <i>(obsahuje GB33) (nelze s GB38)</i>	FLEXI	–	FLEXI
Zadní dvoukřídle dveře plechové s otevíráním do 180°	WO01	–	•
Zadní dvoukřídle dveře prosklené s otevíráním do 180° a s vyhříváními zadními okny a stěrači	WO05	2 500	5 000
Zadní dveře výklopné prosklené s vyhříváním zadním oknem a stěračem <i>(nelze s GB33, GB38)</i>	WO06	•	5 500
Zadní dveře výklopné prosklené s otevíratelným vyhříváním zadním oknem a stěračem <i>(nelze s GB33, GB38)</i>	WO07	–	9 000
Boční posuvné dveře na pravé straně	WZ04	•	•
Boční posuvné dveře na pravé i levé straně	WZ07	9 500	9 500
Boční pevná tónovaná okna ve druhé řadě na pravé i levé straně	VG07	–	•
Boční pevná tónovaná okna ve druhé a třetí řadě na pravé i levé straně	VG07	•	–
Boční pevná okna ve druhé a třetí řadě na pravé i levé straně <i>(pro verze L2 a L3) (obsahuje VGO7, WO05) (nelze s GB38)</i>	VI01	–	11 000
Boční pevná zatmavená okna ve druhé a třetí řadě na pravé i levé straně	VD09	3 000	–
Boční posuvná zatmavená okna ve druhé řadě na pravé i levé straně	VG02	11 000	11 000
Plastovogumová podlážka v kabině vpředu a plechová podlaha v nákladovém prostoru	LK11	–	•
Plastovogumová podlážka vpředu a vzadu	LK12	•	–
Kotevní úchyty na podlaze <i>(4 úchyty pro verze L1 a L2; 6 úchytů pro verze L3)</i>		•	•
Dřevěná podlaha nákladového prostoru s protiskluzovou úpravou (9 mm) <i>(nelze s WO06) (standard s přepážkou FLEXI)</i>	GB33	–	8 500
Dřevěná podlaha nákladového prostoru s protiskluzovou úpravou (9 mm) + potažené dřevěné obložení stěn (6 mm) + potažené dřevěné obložení podběhů kol s hliníkovou výztuhou hran <i>(nelze s D501, VI01, WO06, nelze s přepážkou FLEXI)</i>	GB38	–	18 500
SEDADLA			
2 sedadla, látkové čalounění Silica (42FR)	42FR + (WAAR) + (AL00)	•	–
Výškově nastavitelné sedadlo řidiče s nastavitelným sklonem opěradla Sedadlo spolujezdce s nastavitelným sklonem opěradla			
5 sedadel (uspořádání 2 + 3), látkové čalounění Silica (42FR)	42FR + (WAAR) + AL40	22 000	–
Výškově nastavitelné sedadlo řidiče s nastavitelným sklonem opěradla Sedadlo spolujezdce s nastavitelným sklonem opěradla Lavice ve druhé řadě (3 místa) - vyjímatelná, sklopná, s fixním opěradlem			
5 sedadel (uspořádání 2 + 3), látkové čalounění Mica (43FT)	43FT + (WAAO) + (AL11)	31 000	–
Výškově nastavitelné sedadlo řidiče s loketní a bederní opěrkou a nastavitelným sklonem opěradla Sedadlo spolujezdce s loketní opěrkou a nastavitelným sklonem opěradla sklopné do polohy stolu Lavice ve druhé řadě (3 místa) - vyjímatelná, sklopná, s opěradlem sklopným k sedáku a překlopitelná			

STANDARDNÍ A PŘÍPLATKOVÁ VÝBAVA		KOMBI	POLOKOMBI / FLEXI
SEDADLA			
6 sedadel (uspořádání 3 + 3), látkové čalounění Silica (42FR)	42FR + WACY + AL40	25 000	–
<p>Výškově nastavitelné sedadlo řidiče s loketní opěrkou a nastavitelným sklonem opěradla</p> <p>Dvojsedadlo spolujezdce s úložným prostorem</p> <p>Lavice ve druhé řadě (3 místa) - vyjímatelná, sklopná, s fixním opěradlem</p>			
6 sedadel (uspořádání 3 + 3), látkové čalounění Mica (43FT)	43FT + WAAF + (AL11)	34 000	–
<p>Výškově nastavitelné sedadlo řidiče s loketní a bederní opěrkou a nastavitelným sklonem opěradla</p> <p>Dvojsedadlo spolujezdce s úložným prostorem</p> <p>Lavice ve druhé řadě (3 místa) - vyjímatelná, sklopná, s opěradlem sklopným k sedáku a překlopitelná</p>			
8 sedadel (uspořádání 2 + 3 + 3), látkové čalounění Silica (42FR)	42FR + (WAAR) + AN03	47 000	–
<p>Výškově nastavitelné sedadlo řidiče s nastavitelným sklonem opěradla</p> <p>Sedadlo spolujezdce s nastavitelným sklonem opěradla</p> <p>Lavice ve druhé řadě (3 místa) - vyjímatelná, sklopná, dělená v poměru 2/3 - 1/3, s fixním opěradlem</p> <p>Lavice ve třetí řadě (3 místa) - vyjímatelná, sklopná, s fixním opěradlem</p>			
8 sedadel (uspořádání 2 + 3 + 3), látkové čalounění Mica (43FT), pro verze L2 a L3	Pro L2 a L3: 43FT + (WAAO) + AN16	55 000	–
<p>Výškově nastavitelné sedadlo řidiče s loketní a bederní opěrkou a nastavitelným sklonem opěradla</p> <p>Sedadlo spolujezdce s loketní opěrkou a nastavitelným sklonem opěradla sklopné do polohy stolků</p> <p>Lavice ve druhé řadě (3 místa) - vyjímatelná, sklopná, dělená v poměru 2/3 - 1/3, s opěradlem sklopným k sedáku a překlopitelná</p> <p>Lavice ve třetí řadě (3 místa) - vyjímatelná, sklopná, dělená v poměru 2/3 - 1/3, s opěradlem sklopným k sedáku a překlopitelná</p>			
9 sedadel (uspořádání 3 + 3 + 3), látkové čalounění Silica (42FR)	42FR + WACY + AN03	50 000	–
<p>Výškově nastavitelné sedadlo řidiče s loketní opěrkou a nastavitelným sklonem opěradla</p> <p>Dvojsedadlo spolujezdce s úložným prostorem</p> <p>Lavice ve druhé řadě (3 místa) - vyjímatelná, sklopná, dělená v poměru 2/3 - 1/3, s fixním opěradlem</p> <p>Lavice ve třetí řadě (3 místa) - vyjímatelná, sklopná, s fixním opěradlem</p>			
9 sedadel (uspořádání 3 + 3 + 3), látkové čalounění Mica (43FT), pro verze L2 a L3	Pro L2 a L3: 43FT + WAAF + AN16	58 000	–
<p>Výškově nastavitelné sedadlo řidiče s loketní a bederní opěrkou a nastavitelným sklonem opěradla</p> <p>Dvojsedadlo spolujezdce s úložným prostorem</p> <p>Lavice ve druhé řadě (3 místa) - vyjímatelná, sklopná, dělená v poměru 2/3 - 1/3, s opěradlem sklopným k sedáku a překlopitelná</p> <p>Lavice ve třetí řadě (3 místa) - vyjímatelná, sklopná, dělená v poměru 2/3 - 1/3, s opěradlem sklopným k sedáku a překlopitelná</p>			
6 sedadel, čalounění umělá kůže TEP (46FX)	46FX + (WAAF)	–	•
<p>Výškově nastavitelné sedadlo řidiče s loketní opěrkou a nastavitelným sklonem opěradla</p> <p>Dvojsedadlo spolujezdce s úložným prostorem, lavice ve druhé řadě (3 místa), pevná, nesklopná</p>			
5 sedadel, látkové čalounění Mica (43FT, přední sedadla), umělá kůže TEP (zadní sedadla)	43FT + (WAAO)	–	3 000
<p>Výškově nastavitelné sedadlo řidiče s loketní a bederní opěrkou a nastavitelným sklonem opěradla</p> <p>Sedadlo spolujezdce s loketní opěrkou a nastavitelným sklonem opěradla sklopné do polohy stolků</p> <p>Lavice ve druhé řadě (3 místa), pevná, nesklopná, čalouněná umělou kůží TEP</p>			
Úložný prostor pod sedadly ve druhé řadě, přístupný z nákladového prostoru (není k dispozici s přepážkou Flexi)		–	•
Vyhřívání sedadlo řidiče a spolujezdce (3 stupně, v případě dvojsedadla je vyhřívání pouze místo vpravo) (pro Kombi nelze s látkou 42FR)		6 000	6 000
FUNKČNOST			
Modulární platforma EMP2 s upravenou přední a zadní nápravou		•	•
Tlumiče s variabilním odpružením v závislosti na celkovém zatížení vozidla (AMVAC)		•	•
Palivová nádrž o objemu 69 litrů		•	•
Nádrž na AdBlue® o objemu 22,4 litrů		•	•
Vozidlo s homologací N1 - užitkové		–	•
Vozidlo s homologací M1 - osobní		•	–
Výška vozu 1,90 m - umožňuje vjezd do podzemních parkovišť (nelze s CZ02, GA04) (nelze pro motor 2.0 BlueHDi 120 MAN6 a verze L3)		–	•
Výška vozu 1,90 m - umožňuje vjezd do podzemních parkovišť (nelze s CZ24, GA04)		•	–
Zvýšená celková hmotnost vozidla o 200 kg (konkrétní hmotnosti viz Technické parametry) (pro motor 1.6 BlueHDi 95 MAN pro verze L1 a L2) (krom motorů 1.6 BlueHDi 115 S&S MAN6, 2.0 BlueHDi 120 MAN6, 2.0 BlueHDi 150 S&S MAN6 a verze L3) (má vliv na výšku vozu: > 1,90 m)		CZ02	12 000

STANDARDNÍ A PŘÍPLATKOVÁ VÝBAVA		KOMBI	POLOKOMBI / FLEXI
FUNKČNOST			
Zvýšená celková hmotnost vozidla o 400 kg (konkrétní hmotnosti viz Technické parametry) (pro motor 2.0 BlueHDi 150 S&S MAN6 pro verze L1 a L2) (má vliv na výšku vozu: > 1,90 m)	CZ02	–	20 000
Zvýšená celková hmotnost vozidla o 400 kg (pro motor 2.0 BlueHDi 120 MAN6 a verze L3) (má vliv na výšku vozu: > 1,90 m)	CZ02	–	•
Paket Stavba: Zvýšená celková hmotnost vozidla, zvýšené odpružení a ochranný kryt pod motorem (obsahuje CZ02) (pro motor 1.6 BlueHDi 95 MAN pro verze L1 a L2) (kromě motorů 1.6 BlueHDi 115 S&S MAN6, 2.0 BlueHDi 120 MAN6, 2.0 BlueHDi 150 S&S MAN6 a verze L3) (má vliv na výšku vozu: > 1,90 m)	GA04	–	16 000
Paket Stavba: Zvýšená celková hmotnost vozidla, zvýšené odpružení a ochranný kryt pod motorem (obsahuje CZ02) (pro motor 2.0 BlueHDi 150 S&S MAN6 pro verze L1 a L2) (má vliv na výšku vozu: > 1,90 m)	GA04	–	24 000
Paket Stavba: Zvýšená celková hmotnost vozidla, zvýšené odpružení a ochranný kryt pod motorem (pro motor 2.0 BlueHDi 120 MAN6 a verze L3) (má vliv na výšku vozu: > 1,90 m)	GA04	–	4 000
Zvýšená celková hmotnost vozidla (konkrétní hmotnosti viz Technické parametry) (kromě motorů 2.0 BlueHDi 150 S&S MAN6, nelze pro verze L1) (má vliv na výšku vozu: > 1,90 m)	CZ24	12 000	–
Zvýšená celková hmotnost vozidla (konkrétní hmotnosti viz Technické parametry) (pro motor 2.0 BlueHDi 150 S&S MAN6, nelze pro verze L1) (má vliv na výšku vozu: > 1,90 m)	CZ24	20 000	–
Paket Stavba: Zvýšená celková hmotnost vozidla, zvýšené odpružení a ochranný kryt pod motorem (obsahuje CZ24, RS03) (kromě motorů 2.0 BlueHDi 150 S&S MAN6, nelze pro verze L1) (má vliv na výšku vozu: > 1,90 m)	GA04	16 000	–
Paket Stavba: Zvýšená celková hmotnost vozidla, zvýšené odpružení a ochranný kryt pod motorem (obsahuje CZ24, RS03) (pro motor 2.0 BlueHDi 150 S&S MAN6, nelze pro verze L1) (má vliv na výšku vozu: > 1,90 m)	GA04	24 000	–
Příprava pro přestavbu 4x4 (ceny a možnosti přestaveb viz sekce Dangel 4x4) (pro motor 2.0 BlueHDi 120 MAN6 / 2.0 BlueHDi 150 S&S MAN6) (obsahuje GA04) (nelze s Grip Controlem)	K601	–	4 000 / 24 000
Zesílený akumulátor, alternátor a startér	BQ01	3 000	3 000
Rozvodná elektrická skříň pro přestavbu (nelze s AQ03, AQ05, AQ06, AQ10)	QC01	3 000	3 000
Rozvodná elektrická skříň pro přestavbu + elektroinstalace pro tažné zařízení (BSR) (jen v kombinaci s AQ03, AQ05, AQ06, AQ10)	QC06	7 000	7 000
Tažné zařízení s pevnou koulí + elektroinstalace pro tažné zařízení (BSR) (nelze s QC01)	AQ03	–	14 000
Multifunkční tažné zařízení s pevnou koulí s praktickým bočním výklopem + elektroinstalace pro tažné zařízení (BSR) (nelze s QC01)	AQ10	–	16 000
Tažné zařízení s pevnou koulí (odnímatelné bez nářadí) + elektroinstalace pro tažné zařízení (BSR) (nelze s QC01)	AQ05	19 000	–
Tažné zařízení typu "labutí krk" (odnímatelné s nářadím) + elektroinstalace pro tažné zařízení (BSR) (nelze s QC01)	AQ06	16 500	–
KOLA			
Ocelová kola 16" s pneumatikami 215/65 R16C, středové krytky kol	ZHCD	•	•
Ocelová kola 16" s pneumatikami 215/65 R16C, okrasné krytky kol	ZHCI	1 500	1 500
Ocelová kola 17" s pneumatikami 215/60 R17C, okrasné krytky kol (pro verze Kombi se standardní celkovou hmotností pneumatiky 225/55 R17)	ZHCJ	5 500	5 500
Alternativní montáž zimních pneumatik 215/60 R17C 3PMSF, okrasné krytky kol	ZHCK	–	11 000
Grip Control + Ocelová kola 17" s pneumatikami 215/60 R17C, středové krytky kol (nelze s motorem 1.6 BlueHDi 95 MAN) (nelze s K601)	ZHCH	–	10 000
Grip Control + Ocelová kola 17" s pneumatikami 215/60 R17C, okrasné krytky kol (nelze s motorem 1.6 BlueHDi 95 MAN) (nelze s K601)	ZHCM	–	10 000
Grip Control + Alternativní montáž zimních pneumatik 215/60 R17C 3PMSF, středové krytky kol (nelze s motorem 1.6 BlueHDi 95 MAN) (nelze s K601)	ZHCG	15 500	15 500
Grip Control + Alternativní montáž zimních pneumatik 215/60 R17C 3PMSF, okrasné krytky kol (nelze s motorem 1.6 BlueHDi 95 MAN) (nelze s K601)	ZHCL	17 000	17 000
Plnohodnotné náhradní ocelové kolo	RS03	•	•
VZHLED			
Spodní část předního nárazníku, zadní nárazník, boční ochranné lišty, kryty vnějších zpětných zrcátek a kliky dveří v černé barvě		•	•
Pack Look: Spodní část předního nárazníku, zadní nárazník, boční ochranné lišty, kryty vnějších zpětných zrcátek a kliky dveří v barvě karoserie, chromovaný rámeček masky chladiče, přední mlhové světlomety, LED diody integrované do předního nárazníku - Day Running Light (DRL) (jen pro verze L1, L2) (obsahuje PRO1, RJO5) (nelze s OME0 a barvou červená Ardent)	PD22	20 000	20 000
Pack Look: Spodní část předního nárazníku, boční část zadního nárazníku, boční ochranné lišty, kryty vnějších zpětných zrcátek a kliky dveří v barvě karoserie, chromovaný rámeček masky chladiče, přední mlhové světlomety, LED diody integrované do předního nárazníku - Day Running Light (DRL) (jen pro verze L3) (obsahuje PRO1, RJO5) (nelze s OME0 a barvou červená Ardent)	PD69	16 000	16 000

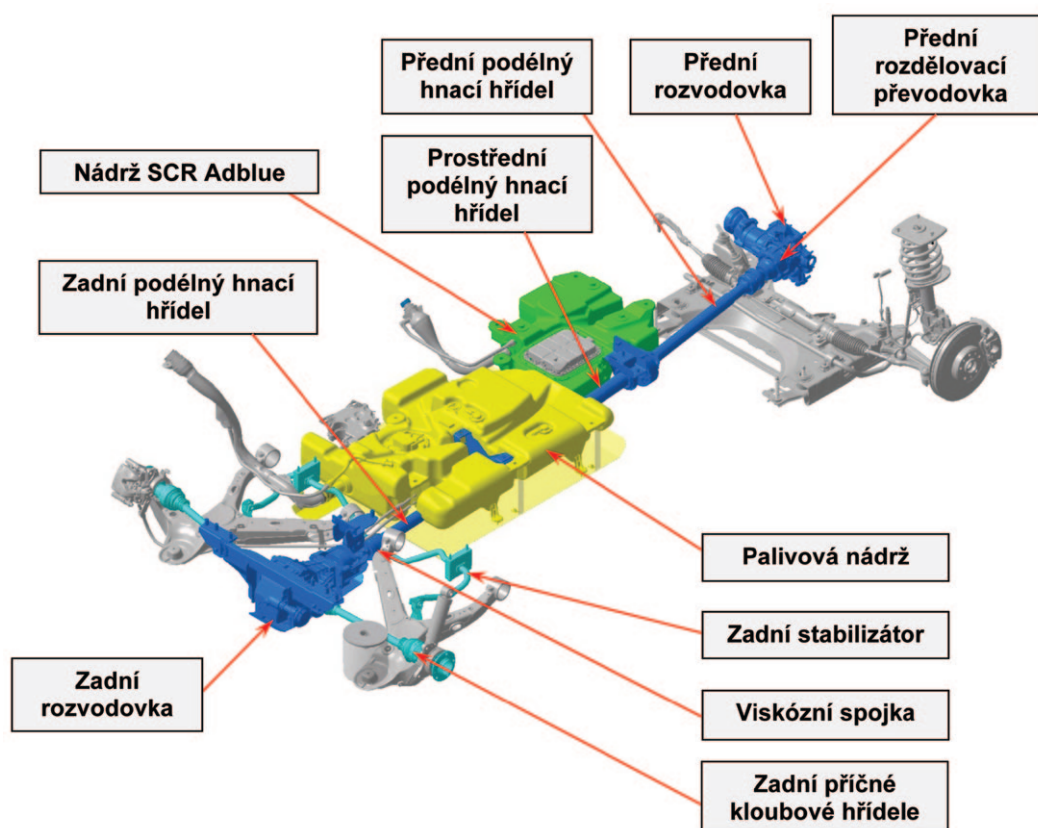
STANDARDNÍ A PŘÍPLATKOVÁ VÝBAVA		KOMBI	POLOKOMBI / FLEXI
VZHLED			
Metalický lak	OMMO	16 000	16 000
Speciální lak (flotilová barva) (pro minimální počet 5 ks objednaných vozů) (nelze s PD22 / PD69)	OME0	22 000	22 000
PRODLOUŽENÁ ZÁRUKA "CITROËN EssentialDrive"			
36 měsíců: 60 000 km / 80 000 km / 100 000 km		2 160 / 3 240 / 4 320	
48 měsíců: 60 000 km / 100 000 km / 120 000 km		3 840 / 7 200 / 9 120	
60 měsíců: 80 000 km / 120 000 km / 140 000 km		7 200 / 12 000 / 15 600	

Smlouva o prodloužené záruce „CITROËN EssentialDrive“ se uzavírá na dobu 36, 48 nebo 60 měsíců, počítáno od data prvního uvedení vozidla do provozu, resp. je omezená sjednaným počtem ujetých kilometrů. Smlouva o prodloužené záruce musí být uzavřena nejpozději v poslední den platnosti základní záruky, tzn. v průběhu prvních 24 měsíců. O kompletní nabídce a dalších předplacených službách (CITROËN IdealDrive, CITROËN FreeDrive) se informujte u svého autorizovaného prodejce nebo na www.citroen.cz.

⁽⁴⁾ k dispozici později ● = standard — = nelze objednat

Kód	Popis	Cena v Kč bez DPH
DG1C	Jumpy - Traction Control L1, L2, L3 (jen 2.0 BlueHDi 120 MAN6, 2.0 BlueHDi 150 S&S MAN6)	189 000 Kč
ZD1A	Uzávěrka zadního diferenciálu	21 900 Kč
ZC2A	Zvýšená světlá výška + 40 mm	22 900 Kč
OK1A	Ochranný kryt podvozku (lanovody ruční brzdy, nádrž AdBlue, zadní náprava)	4 400 Kč
TZ1A	Specifické tažné zařízení (jen pro verze se zvýšenou světlou výškou + 40 mm)	později
PN1A	Pneumatiky M+S (přezutí) pro kola 16" (215/65/R16)	23 400 Kč
PN2A	Pneumatiky M+S (přezutí) pro kola 17" (215/60/R17)	31 500 Kč
PZ1A	Prodložená záruka 2+1 / 100 000 km	8 700 Kč
PZ2A	Prodložená záruka 2+2 / 120 000 km	18 300 Kč
PZ3A	Prodložená záruka 2+3 / 120 000 km	24 600 Kč

- > Přestavbu 4x4 realizuje na základě více než 30 let trvající spolupráce s PSA společnost Automobiles DANGEL – www.dangel.com
- > Přestavba 4x4 DANGEL vyžaduje objednání doplňku **K601** z výroby – viz ceník zde výše
- > Na přestavbu 4x4 DANGEL **není možné aplikovat žádná zvýhodnění a slevy, a to ani v rámci fleetového programu!**
- > Přesnější technická dokumentace je k dispozici samostatně na vyžádání u Vašeho autorizovaného prodejce
- > Přestavba 4x4 je k dispozici jen s vybranými verzemi a není kompatibilní s některými vybranými prvky standardní / příplatkové výbavy – viz ceník zde výše
- > Termín dodání vozidla se objednáním přestavby DANGEL prodlužuje přibližně o 6-8 týdnů.



TECHNICKÉ PARAMETRY

MOTOR	KOMBI ⁽³⁾			POLOKOMBI		
MOTOR	1.5 BlueHDi 100 MAN6	1.5 BlueHDi 120 S&S MAN6	2.0 BlueHDi 150 S&S MAN6	1.6 BlueHDi 95 MAN	2.0 BlueHDi 120 MAN6	2.0 BlueHDi 150 S&S MAN6
Zdvihový objem (cm ³)	1499	1499	1997	1560	1997	1997
Maximální výkon (kW / k CEE)	75 / 102	88 / 120	110 / 150	70 / 95	90 / 122	110 / 150
při ot/min	3500	3500	4000	3750	3750	4000
Maximální točivý moment	270	300	370	210	340	370
při ot/min	1600	1750	2000	1750	2000	2000
Emisní norma	Euro 6			Euro 6		
Prevodovka	Manuální 6-st.			Manuální 5-st.	Manuální 6-st.	
Maximální rychlost (km/h) (pouze řidič)	145	160	183	145	170	170
Maximální rychlost (km/h) se zvýšenou hmotností	145	160	170	145	170	170
Zrychlení z 0 na 100 km/h (s) (pouze řidič)	13,5	12,0	10,3	15,8 / 15,9	13,7 / x	11,2 / 11,0
Povolené pneumatiky (při standardní celkové hmotnosti)	215/65 R16C 106T 215/60 R17C 104H 225/55 R17 101W			215/65 R16C 98R 215/60 R17C 98R 225/55 R17 98R	x	215/65 R16C 98R 215/60 R17C 98R 225/55 R17 98R
Povolené pneumatiky (se zvýšenou celkovou hmotností)	215/65 R16C 106T 215/60 R17C 104H			215/65 R16C 104R 215/60 R17C 104R		

ÚDAJE PRO 1.5 BlueHDi JSOU PROVIZORNÍ A BUDOU UPŘESNĚNY

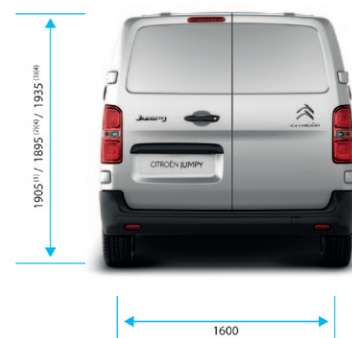

ROZMĚRY (mm)	KOMBI ⁽³⁾			POLOKOMBI	
	L1	L2	L3	L2	L3
Počet míst	2 - 9	2 - 9	2 - 9	5 - 6	5 - 6
Objem nákladového prostoru (m ³)	-	-	-	3,2	4,0
Objem zav. prostoru (bez sedadel ve 2. a 3. řadě) (dm ³) ⁽¹⁾	2625 / 3397	3061 / 3968	3497 / 4554	-	-
Objem zav. prostoru (bez sedadel ve 3. řadě) (dm ³) ⁽¹⁾	1172 / 1633	1556 / 2228	1950 / 2787	-	-
Objem zav. prostoru (za sedadly ve 3. řadě) (dm ³) ⁽¹⁾	140 / -	507 / 655	912 / 1237	-	-
Objem zav. prostoru (bez sedadel ve 2. a 3. řadě) (dm ³) ⁽²⁾	2800 / 3600	3200 / 4200	3700 / 4900	-	-
Objem zav. prostoru (bez sedadel ve 3. řadě) (dm ³) ⁽²⁾	1200 / 1700	1600 / 2300	2000 / 3000	-	-
Objem zav. prostoru (za sedadly ve 3. řadě) (dm ³) ⁽²⁾	180 / -	550 / 700	980 / 1300	-	-
Délka vozu	4606	4956	5306	4959	5309
Šířka vozu bez / s vnějšími zpětnými zrcátky	1920 / 2204	1920 / 2204	1920 / 2204	1920 / 2204	1920 / 2204
Výška vozu se základní celkovou hmotností	1905	1890	1890	1895	-
Výška vozu se zvýšenou celkovou hmotností	-	1925	1935	1930	1935
Výška vozu s Paketem Stavba	-	1930	1940	1935	1940
Světlná výška	150	150	150	150	150
Světlná výška se zvýšeným odpružením	175	175	175	175	175
Rozvor	2925	3275	3275	3275	3275
Rozchod přední	1627	1627	1627	1627	1627
Rozchod zadní	1600	1600	1600	1600	1600
Převis přední	878	878	878	881	881
Převis zadní	803	803	1153	803	1153
Výška hrany nákladového / zavazadlového prostoru	587 - 610	584 - 653	584 - 664	544 - 613	600 - 633
Délka zavazadlového prostoru (se sklopeným opěradlem sedadla spolujezdce)	2811	3161	3511	-	-
Délka zavazadlového prostoru za první řadou sedadel	2063	2413	2763	-	-
Délka zavazadlového prostoru za druhou řadou sedadel	1138	1488	1838	-	-
Délka zavazadlového prostoru včetně ložného prostoru pod sedadly	-	-	-	2017	2365
Délka zavazadlového prostoru za třetí řadou sedadel	266	608	958	-	-
Výška nákladového / zavazadlového prostoru (uprostřed)	1334	1337	1339	1337	1339
Šířka nákladového / zavazadlového prostoru min / max	1228 / 1618	1228 / 1618	1228 / 1618	1258 / 1618	1258 / 1618
Šířka x výška zadních dveří (dvoukřídlé)	1282 x 1220	1282 x 1220	1282 x 1220	1282 x 1220	1282 x 1220
Šířka x výška zadních dveří (výklopné)	1229 x 1177	1212 x 1181	1212 x 1181	1212 x 1181	1212 x 1181
Šířka x výška bočních posuvných dveří	743 x 1180	933 x 1181	933 x 1181	933 x 1181	933 x 1181

(1) objem do výše opěradel sedadel / až ke stropu (norma VDA)

(2) objem do výše opěradel sedadel / až ke stropu (maximální)

(3) provizorní údaje, podléhá schválení odpovídající homologace

Uvedené rozměry podléhají výrobním tolerancím +/- 50 mm.



⁽¹⁾ Verze L1 – ⁽²⁾ Verze L2 – ⁽³⁾ Verze L3

⁽⁴⁾ 1940 mm – se zvýšeným odpružením (Paket Stavba)

TECHNICKÉ PARAMETRY

VERZE	POLOKOMBI				
	L2			L3	
MOTOR	1.6 BlueHDi 95 MAN	2.0 BlueHDi 120 MAN6	2.0 BlueHDi 150 S&S MAN6	2.0 BlueHDi 120 MAN6	2.0 BlueHDi 150 S&S MAN6
HMOTNOSTI (kg) při standardní celkové hmotnosti (5 / 6 sedadel)					
Provozní hmotnost ⁽¹⁾	1691 / 1701	x	1782 / 1792	x	x
Užitečná hmotnost ⁽²⁾	939 / 949	x	938 / 948	x	x
Největší technicky přípustná hmotnost	2630 / 2650	x	2720 / 2740	x	x
Maximální hmotnost nebrzděného přívěsu	750	x	750	x	x
Maximální hmotnost brzděného přívěsu ⁽³⁾	1800	x	2300	x	x
Největší povolená hmotnost jízdní soupravy	4300	x	5000	x	x
HMOTNOSTI (kg) se zvýšenou celkovou hmotností (CZ02) (5 / 6 sedadel)					
Provozní hmotnost ⁽¹⁾	1691 / 1701	1780 / 1790	1783 / 1793	1831 / 1841	1834 / 1844
Užitečná hmotnost ⁽²⁾	1139 / 1129	1225 / 1265	1227 / 1267	1079 / 1124	1076 / 1121
Největší technicky přípustná hmotnost	2830 / 2830	3005 / 3055	3010 / 3060	2910 / 2965	2910 / 2965
Maximální hmotnost nebrzděného přívěsu	750	750	750	750	750
Maximální hmotnost brzděného přívěsu ⁽³⁾	2000	2500	2500	2500	2500
Největší povolená hmotnost jízdní soupravy	4300	5000	5000	5000	5000
SPOTŘEBA A EMISE CO₂ (l/100 km)/(g/km)					
Městský provoz	6,1 / 160	6,6 / 173	5,9 / 154	6,6 / 173	5,9 / 154
Mimoměstský provoz	5,4 / 141	5,1 / 133	5,3 / 140	5,1 / 133	5,3 / 140
Smišený provoz	5,6 / 148	5,7 / 148	5,6 / 147	5,7 / 148	5,6 / 147
Palivo - motorová nafta (l)	69				

VERZE	KOMBI					
	L1			L2		
MOTOR	1.5 BlueHDi 100 MAN6	1.5 BlueHDi 120 S&S MAN6	2.0 BlueHDi 150 S&S MAN6	1.5 BlueHDi 100 MAN6	1.5 BlueHDi 120 S&S MAN6	2.0 BlueHDi 150 S&S MAN6
HMOTNOSTI (kg) při standardní celkové hmotnosti (8 / 9 sedadel)						
Provozní hmotnost ⁽¹⁾	1707 / 1721	1709 / 1723	1735 / 1735	1735 / 1735	1735 / 1735	1801 / 1815
Užitečná hmotnost ⁽²⁾	918 / 964	941 / 962	965 / 1005	955 / 1010	960 / 1020	949 / 995
Největší technicky přípustná hmotnost	2625 / 2685	2650 / 2685	2700 / 2740	2690 / 2745	2695 / 2755	2750 / 2810
Maximální hmotnost nebrzděného přívěsu	750	750	750	750	750	750
Maximální hmotnost brzděného přívěsu ⁽³⁾	1800	1 800	2 300	1800	1800	2300
Největší povolená hmotnost jízdní soupravy	4015 / 4070	4050 / 4085	4605 / 4640	4065 / 4140	4095 / 4155	4650 / 4710
HMOTNOSTI (kg) se zvýšenou celkovou hmotností (CZ24) (8 / 9 sedadel)						
Provozní hmotnost ⁽¹⁾	x	x	x	1735 / 1735	1735 / 1735	1802 / 1816
Užitečná hmotnost ⁽²⁾	x	x	x	1095 / 1095	1095 / 1095	1298 / 1284
Největší technicky přípustná hmotnost	x	x	x	2830 / 2830	2830 / 2830	3100 / 3100
Maximální hmotnost nebrzděného přívěsu	x	x	x	750	750	750
Maximální hmotnost brzděného přívěsu ⁽³⁾	x	x	x	2000	2000	2500
Největší povolená hmotnost jízdní soupravy	x	x	x	4230 / 4230	4230 / 4230	5000 / 5000
SPOTŘEBA A EMISE CO₂ (l/100 km)/(g/km)						
Městský provoz	5,9 / 157	5,2 / 138	6,1 / 162	6,0 / 157	5,3 / 138	6,3 / 165
Mimoměstský provoz	4,9 / 128	4,7 / 123	5,0 / 133	4,9 / 129	4,7 / 124	5,2 / 136
Smišený provoz	5,3 / 139	4,9 / 129	5,4 / 144	5,3 / 139	4,9 / 130	5,6 / 147
Palivo - motorová nafta (l)	69					

VERZE	KOMBI		
	L3		
MOTOR	1.5 BlueHDi 100 MAN6	1.5 BlueHDi 120 S&S MAN6	2.0 BlueHDi 150 S&S MAN6
HMOTNOSTI (kg) při standardní celkové hmotnosti (8 / 9 sedadel)			
Provozní hmotnost ⁽¹⁾	1735 / 1735	1735 / 1735	1834 / 1845
Užitečná hmotnost ⁽²⁾	960 / 1040	995 / 1050	951 / 1000
Největší technicky přípustná hmotnost	2695 / 2775	2730 / 2785	2785 / 2845
Maximální hmotnost nebrzděného přívěsu	750	750	750
Maximální hmotnost brzděného přívěsu ⁽³⁾	1800	1 800	2 300
Největší povolená hmotnost jízdní soupravy	4100 / 4175	4130 / 4190	4685 / 4745
HMOTNOSTI (kg) se zvýšenou celkovou hmotností (CZ24) (8 / 9 sedadel)			
Provozní hmotnost ⁽¹⁾	1735 / 1735	1735 / 1735	1834 / 1845
Užitečná hmotnost ⁽²⁾	1095 / 1095	1095 / 1095	1266 / 1255
Největší technicky přípustná hmotnost	2830 / 2830	2830 / 2830	3100 / 3100
Maximální hmotnost nebrzděného přívěsu	750	750	750
Maximální hmotnost brzděného přívěsu ⁽³⁾	2000	2000	2 500
Největší povolená hmotnost jízdní soupravy	4230 / 4230	4230 / 4230	5000 / 5000
SPOTŘEBA A EMISE CO₂ (l/100 km)/(g/km)			
Městský provoz	6,0 / 157	5,3 / 139	6,3 / 166
Mimoměstský provoz	4,9 / 129	4,7 / 125	5,2 / 137
Smišený provoz	5,3 / 139	4,9 / 130	5,6 / 148
Palivo - motorová nafta (l)	69		

⁽¹⁾ Provozní hmotnost zahrnuje hmotnost řidiče a hmotnost průměrné výbavy vozidla.
Hmotnost může být vyšší v závislosti na namontovaném doplňkovém vybavení

⁽²⁾ Rozdíl mezi Největší povolenou hmotností a Provozní hmotností

⁽³⁾ V limitu celkové hmotnosti jízdní soupravy

Doporučené ceny v Kč bez DPH platné od 1. 10. 2018.

C Automobil Import s.r.o. si vyhrazuje právo měnit vybavení i ceny bez předchozího upozornění. Zobrazené foto je ilustrativní. Každý vůz je vybaven bezpečnostní sadou včetně zárovek.
Cena této sady není zahrnuta do ceny vozidla. C.Automobil Import s.r.o., Hvězdova 1716/2b, Praha 4, 140 00. Info linka: +420 222 352 277, internet: www.citroen.cz

CITROËN doporučuje **TOTAL**